

ГОЛОВНЕ УПРАВЛІННЯ  
СТАТИСТИКИ  
У ХАРКІВСЬКІЙ ОБЛАСТІ

Звіт отримано

індекс № 06/23

« 19 » 02 2014 р. *Свердлов*

Додаток 1  
до Національного положення (стандарту)  
бухгалтерського обліку 1 "Загальні вимоги до фінансової звітності"

КОДИ				
2	0	1	3	1
05750295				
6310138200				
234				
28.30				

Дата (рік, місяць, число)

Підприємство Публічне акціонерне товариство "Харківський тракторний завод ім. С.Орджонікідзе" за ЄДРПОУ  
Територія \_\_\_\_\_ за КОАТУУ  
Організаційно-правова форма господарювання Публічне акціонерне товариство за КОПФГ  
Вид економічної діяльності Виробництво машин і устаткування для сільського та лісового господарства за КВЕД  
Середня кількість працівників 3266  
Адреса, телефон проспект Московський, буд. 275, м. ХАРКІВ, ХАРКІВСЬКА обл., 61007 0572952243

Одиниця виміру: тис. грн. без десяткового знака (окрім розділу IV Звіту про фінансові результати (Звіту про сукупний дохід) (форма №2), грошові показники якого наводяться в гривнях з копійками)

Складено (зробити позначку "v" у відповідній клітинці):  
за положеннями (стандартами) бухгалтерського обліку  
за міжнародними стандартами фінансової звітності

v

Баланс (Звіт про фінансовий стан)

на 31 грудня 2013 р.

Форма №1 Код за ДКУД 1801001

А К Т И В	Код рядка	На початок звітного періоду	На кінець звітного періоду
I	2	3	4
<b>I. Необоротні активи</b>			
Нематеріальні активи	1000	2 001	1 823
первісна вартість	1001	3 518	3 780
накопичена амортизація	1002	1 517	1 957
закінчені капітальні інвестиції	1005	-	-
Основні засоби	1010	338 274	337 048
первісна вартість	1011	347 188	357 324
знос	1012	8 914	20 276
Інвестиційна нерухомість	1015	32 495	31 888
первісна вартість	1016	33 119	33 119
знос	1017	624	1 231
Довгострокові біологічні активи	1020	-	-
первісна вартість	1021	-	-
накопичена амортизація	1022	-	-
Довгострокові фінансові інвестиції: які обліковуються за методом участі в капіталі інших підприємств	1030	-	-
інші фінансові інвестиції	1035	138 315	-
Довгострокова дебіторська заборгованість	1040	-	79
Відстрочені податкові активи	1045	-	-
Гудвіл	1050	-	-
Відстрочені аквізиторські витрати	1060	-	-
Залишок коштів у централізованих страхових резервних фондах	1065	-	-
Інші необоротні активи	1090	-	-
<b>сього за розділом I</b>	<b>1095</b>	<b>511 085</b>	<b>370 838</b>
<b>II. Оборотні активи</b>			
Запаси	1100	175 192	142 221
Виробничі запаси	1101	97 651	87 358
Незавершене виробництво	1102	23 417	19 879
Готова продукція	1103	53 481	34 186
Товари	1104	643	798
Поточні біологічні активи	1110	-	-
Депозити перестраховування	1115	-	-
Векселі одержані	1120	-	149 971
Дебіторська заборгованість за продукцію, товари, роботи, послуги	1125	58 738	12 716
Дебіторська заборгованість за розрахунками: за виданими авансами	1130	3 727	6 981
з бюджетом	1135	1 665	3 642
у тому числі з податку на прибуток	1136	-	17
з нарахованих доходів	1140	2	-
із внутрішніх розрахунків	1145	-	-
Інша поточна дебіторська заборгованість	1155	2 033	1 948
Поточні фінансові інвестиції	1160	-	-
Гроші та їх еквіваленти	1165	5 475	460
Готівка	1166	26	54
Рахунки в банках	1167	5 449	406
Витрати майбутніх періодів	1170	-	-
Частка перестраховика у страхових резервах у тому числі в: резервах довгострокових зобов'язань	1181	-	-
резервах збитків або резервах належних виплат	1182	-	-
резервах незароблених премій	1183	-	-

інших страхових резервах	1184	-	-
Інші оборотні активи	1190	979	936
Усього за розділом II	1195	247 811	318 875
<b>III. Необоротні активи, утримувані для продажу, та групи вибуття</b>	<b>1200</b>	<b>4 228</b>	<b>4 228</b>
Баланс	1300	763 124	693 941

Пасив	Код рядка	На початок звітного періоду	На кінець звітного періоду
1	2	3	4
<b>I. Власний капітал</b>			
Зареєстрований (пайовий) капітал	1400	4 350	4 350
Внески до незареєстрованого статутного капіталу	1401	-	-
Капітал у дооцінках	1405	-	-
Додатковий капітал	1410	-	-
Емісійний дохід	1411	-	-
Накопичені курсові різниці	1412	-	-
Резервний капітал	1415	-	-
Нерозподілений прибуток (непокритий збиток)	1420	(175 110)	(301 834)
Неоплачений капітал	1425	( - )	( - )
Вилучений капітал	1430	( - )	( - )
Інші резерви	1435	-	-
Усього за розділом I	1495	(170 760)	(297 484)
<b>II. Довгострокові зобов'язання і забезпечення</b>			
Відстрочені податкові зобов'язання	1500	21 473	20 563
Пенсійні зобов'язання	1505	-	-
Довгострокові кредити банків	1510	8 864	9 676
Інші довгострокові зобов'язання	1515	449 861	510 225*
Довгострокові забезпечення	1520	-	-
Довгострокові забезпечення витрат персоналу	1521	-	-
Цільове фінансування	1525	-	-
Благодійна допомога	1526	-	-
Страхові резерви	1530	-	-
у тому числі:	1531	-	-
резерв довгострокових зобов'язань			
резерв збитків або резерв належних виплат	1532	-	-
резерв незароблених премій	1533	-	-
інші страхові резерви	1534	-	-
Інвестиційні контракти	1535	-	-
Призовий фонд	1540	-	-
Резерв на виплату джек-поту	1545	-	-
Усього за розділом II	1595	480 198	540 464
<b>III. Поточні зобов'язання і забезпечення</b>			
Короткострокові кредити банків	1600	-	-
Векселі видані	1605	-	-
Поточна кредиторська заборгованість за:			
довгостроковими зобов'язаннями	1610	-	-
товари, роботи, послуги	1615	55 057	41 373
розрахунками з бюджетом	1620	1 531	2 210
у тому числі з податку на прибуток	1621	-	-
розрахунками зі страхування	1625	32 492	38 902
розрахунками з оплати праці	1630	5 020	7 039
за одержаними авансами	1635	12 787	7 241
за розрахунками з учасниками	1640	-	-
із внутрішніх розрахунків	1645	-	-
за страховою діяльністю	1650	-	-
Поточні забезпечення	1660	11 055	10 649
Доходи майбутніх періодів	1665	-	-
Відстрочені комісійні доходи від перестраховиків	1670	-	-
Інші поточні зобов'язання	1690	335 721	343 520
Усього за розділом III	1695	453 663	450 934
<b>IV. Зобов'язання, пов'язані з необоротними активами, утримуваними для продажу, та групами вибуття</b>	<b>1700</b>	<b>23</b>	<b>27</b>
<b>V. Чиста вартість активів недержавного пенсійного фонду</b>	<b>1800</b>	<b>-</b>	<b>-</b>
Баланс	1900	763 124	693 941

Керівник

Губін Владислав Валерійович

Головний бухгалтер

Смірних Світлана Олексіївна

\* Визначається в порядку, встановленому центральним органом виконавчої влади, що реалізує державну політику у сфері статистики.



Підприємство Публічне акціонерне товариство "Харківський тракторний завод ім. С.Орджонікідзе" (найменування)  
 Дата (рік, місяць, число) за ЄДРПОУ

КОДИ		
2 0 1 3	1 2	3 1
05750295		

**Звіт про фінансові результати (Звіт про сукупний дохід)**  
 за рік 2013 р.

Форма N2 Код за ДКУД **1801003**

**I. ФІНАНСОВІ РЕЗУЛЬТАТИ**

Стаття	Код рядка	За звітний період	За аналогічний період попереднього року
1	2	3	4
Чистий дохід від реалізації продукції (товарів, робіт, послуг)	2000	542 835	635 893
Чисті зароблені страхові премії	2010	-	-
Премії підписані, валова сума	2011	-	-
Премії, передані у перестраховання	2012	-	-
Зміна резерву незароблених премій, валова сума	2013	-	-
Зміна частки перестраховиків у резерві незароблених премій	2014	-	-
Собівартість реалізованої продукції (товарів, робіт, послуг)	2050	( 525 843 )	( 569 276 )
Чисті понесені збитки за страховими виплатами	2070	-	-
<b>Валовий:</b>			
прибуток	2090	16 992	66 617
збиток	2095	( - )	( - )
Дохід (витрати) від зміни у резервах довгострокових зобов'язань	2105	-	-
Дохід (витрати) від зміни інших страхових резервів	2110	-	-
Зміна інших страхових резервів, валова сума	2111	-	-
Зміна частки перестраховиків в інших страхових резервах	2112	-	-
Інші операційні доходи	2120	31 044	37 168
Дохід від зміни вартості активів, які оцінюються за справедливою вартістю	2121	-	-
Дохід від первісного визнання біологічних активів і сільськогосподарської продукції	2122	-	-
Адміністративні витрати	2130	( 66 591 )	( 54 547 )
Витрати на збут	2150	( 12 511 )	( 12 549 )
Інші операційні витрати	2180	( 48 703 )	( 46 566 )
Витрати від зміни вартості активів, які оцінюються за справедливою вартістю	2181	-	-
Витрати від первісного визнання біологічних активів і сільськогосподарської продукції	2182	-	-
<b>Фінансовий результат від операційної діяльності:</b>			
прибуток	2190	-	-
збиток	2195	( 79 769 )	( 9 877 )
Доход від участі в капіталі	2200	-	-
Інші фінансові доходи	2220	11 010	12 215
Інші доходи	2240	4 098	2 678
Дохід від благодійної допомоги	2241	-	-
Фінансові витрати	2250	( 58 649 )	( 23 531 )
Втрати від участі в капіталі	2255	( - )	( - )
Інші витрати	2270	( 4 324 )	( 4 422 )
Прибуток (збиток) від впливу інфляції на монетарні статті	2275	-	-
<b>Фінансовий результат до оподаткування:</b>			
прибуток	2290	-	-
збиток	2295	( 127 634 )	( 22 937 )

Витрати (дохід) з податку на прибуток	2300	910	-
Прибуток (збиток) від припиненої діяльності після оподаткування	2305	-	-
<b>Чистий фінансовий результат:</b>			
прибуток	2350	-	-
збиток	2355	( 126 724 )	( 22 937 )

## II. СУКУПНИЙ ДОХІД

Стаття	Код рядка	За звітний період	За аналогічний період попереднього року
1	2	3	4
Дооцінка (уцінка) необоротних активів	2400	-	-
Дооцінка (уцінка) фінансових інструментів	2405	-	-
Накопичені курсові різниці	2410	-	-
Частка іншого сукупного доходу асоційованих та спільних підприємств	2415	-	-
Інший сукупний дохід	2445	-	-
Інший сукупний дохід до оподаткування	2450	-	-
Податок на прибуток, пов'язаний з іншим сукупним доходом	2455	-	-
Інший сукупний дохід після оподаткування	2460	-	-
<b>Сукупний дохід (сума рядків 2350, 2355 та 2460)</b>	<b>2465</b>	<b>(126 724)</b>	<b>(22 937)</b>


## III. ЕЛЕМЕНТИ ОПЕРАЦІЙНИХ ВИТРАТ

Назва статті	Код рядка	За звітний період	За аналогічний період попереднього року
1	2	3	4
Матеріальні затрати	2500	370 050	456 865
Витрати на оплату праці	2505	129 814	107 159
Відрахування на соціальні заходи	2510	54 124	48 798
Амортизація	2515	12 495	9 538
Інші операційні витрати	2520	54 398	48 620
<b>Разом</b>	<b>2550</b>	<b>620 881</b>	<b>670 980</b>

## IV. РОЗРАХУНОК ПОКАЗНИКІВ ПРИБУТКОВОСТІ АКЦІЙ

Назва статті	Код рядка	За звітний період	За аналогічний період попереднього року
1	2	3	4
Середньорічна кількість простих акцій	2600	17400280	17400280
Скоригована середньорічна кількість простих акцій	2605	17400280	17400280
Чистий прибуток (збиток) на одну просту акцію	2610	(7,28)	(1,32)
Скоригований чистий прибуток (збиток) на одну просту акцію	2615	(7,28)	(1,32)
Дивіденди на одну просту акцію	2650	-	-

Керівник



Губін Владислав Валерійович


Головний бухгалтер

Смірних Світлана Олексіївна



1	2	3	4	5	6	7	8	9	10
Сума чистого прибутку на матеріальне заохочення	4225	-	-	-	-	-	-	-	-
Внески учасників:									
Внески до капіталу	4240	-	-	-	-	-	-	-	-
Погашення заборгованості з капіталу	4245	-	-	-	-	-	-	-	-
Вилучення капіталу:									
Викуп акцій (часток)	4260	-	-	-	-	-	-	-	-
Перепродаж викуплених акцій (часток)	4265	-	-	-	-	-	-	-	-
Анулювання викуплених акцій (часток)	4270	-	-	-	-	-	-	-	-
Вилучення частки в капіталі	4275	-	-	-	-	-	-	-	-
Зменшення номінальної вартості акцій	4280	-	-	-	-	-	-	-	-
Інші зміни в капіталі	4290	-	-	-	-	-	-	-	-
Придбання (продаж) неконтрольованої частки в дочірньому підприємстві	4291	-	-	-	-	-	-	-	-
Разом змін у капіталі	4295	-	-	-	-	(126 724)	-	-	(126 724)
Залишок на кінець року	4300	4 350	-	-	-	(301 834)	-	-	(297 484)

Керівник

  
(підпис)

Головний бухгалтер

Губін Владислав Валерійович

(прізвище)

Смірних Світлана Олексіївна

(прізвище)

Підприємство Публічне акціонерне товариство "Харківський Тракторний Завод  
ім. С.Орджонікідзе"

(найменування)

Дата (рік, місяць, число)  
за ЄДРПОУ

КОДИ		
2014	01	01
05750295		


**Звіт про рух грошових коштів (за прямим методом)**  
за **Рік 2013** р.

Форма N3 Код за ДКУД **1801004**

Стаття	Код	За звітний період	За аналогічний період попереднього року
1	2	3	4
<b>I. Рух коштів у результаті операційної діяльності</b>			
Надходження від:			
Реалізації продукції (товарів, робіт, послуг)	3000	510 022	-
Повернення податків і зборів	3005	-	-
у тому числі податку на додану вартість	3006	-	-
Цільового фінансування	3010	1 951	-
Надходження від отримання субсидій, дотацій	3011	1 951	-
Надходження авансів від покупців і замовників	3015	3 637	-
Надходження від повернення авансів	3020	1 553	-
Надходження від відсотків за залишками коштів на поточних рахунках	3025	30	-
Надходження від боржників неустойки (штрафів, пені)	3035	18	-
Надходження від операційної оренди	3040	4 124	-
Надходження від отримання роялті, авторських винагород	3045	-	-
Надходження від страхових премій	3050	-	-
Надходження фінансових установ від повернення позик	3055	-	-
Інші надходження	3095	20 338	-
Витрачання на оплату:			
Товарів (робіт, послуг)	3100	( 230 652 )	( - )
Праці	3105	( 98 419 )	( - )
Відрахувань на соціальні заходи	3110	( 47 290 )	( - )
Зобов'язань з податків і зборів	3115	( 33 237 )	( - )
Витрачання на оплату зобов'язань з податку на прибуток	3116	( - )	( - )
Витрачання на оплату зобов'язань з податку на додану вартість	3117	( - )	( - )
Витрачання на оплату зобов'язань з інших податків і зборів	3118	( 33 237 )	( - )
Витрачання на оплату авансів	3135	( 13 848 )	( - )
Витрачання на оплату повернення авансів	3140	( - )	( - )
Витрачання на оплату цільових внесків	3145	( - )	( - )
Витрачання на оплату зобов'язань за страховими контрактами	3150	( - )	( - )
Витрачання фінансових установ на надання позик	3155	( - )	( - )
Інші витрачання	3190	( 124 000 )	( - )
<b>Чистий рух коштів від операційної діяльності</b>	<b>3195</b>	<b>-5 773</b>	<b>-</b>
<b>II. Рух коштів у результаті інвестиційної діяльності</b>			
Надходження від реалізації:			
фінансових інвестицій	3200	3 519	-
необоротних активів	3205	1 254	-
Надходження від отриманих:			
відсотків	3215	-	-
дивідендів	3220	-	-
Надходження від деривативів	3225	-	-
Надходження від погашення позик	3230	-	-
Надходження від вибуття дочірнього підприємства та іншої господарської одиниці	3235	-	-

Інші надходження	3250	-	-
Витрачання на придбання: фінансових інвестицій	3255	( 3 140 )	( - )
необоротних активів	3260	( 1 041 )	( - )
Виплати за деривативами	3270	( - )	( - )
Витрачання на надання позик	3275	( - )	( - )
Витрачання на придбання дочірнього підприємства та іншої господарської одиниці	3280	( - )	( - )
Інші платежі	3290	( - )	( - )
<b>Чистий рух коштів від інвестиційної діяльності</b>	<b>3295</b>	<b>592</b>	<b>-</b>
<b>III. Рух коштів у результаті фінансової діяльності</b>			
Надходження від: Власного капіталу	3300	-	-
Отримання позик	3305	-	-
Надходження від продажу частки в дочірньому підприємстві	3310	-	-
Інші надходження	3340	-	-
Витрачання на: Викуп власних акцій	3345	( - )	( - )
Погашення позик	3350	-	-
Сплату дивідендів	3355	( - )	( - )
Витрачання на сплату відсотків	3360	( - )	( - )
Витрачання на сплату заборгованості з фінансової оренди	3365	( - )	( - )
Витрачання на придбання частки в дочірньому підприємстві	3370	( - )	( - )
Витрачання на виплати неконтрольованим часткам у дочірніх підприємствах	3375	( - )	( - )
Інші платежі	3390	( - )	( - )
<b>Чистий рух коштів від фінансової діяльності</b>	<b>3395</b>	<b>-</b>	<b>-</b>
<b>Чистий рух грошових коштів за звітний період</b>	<b>3400</b>	<b>-5 181</b>	<b>-</b>
Залишок коштів на початок року	3405	5 475	-
Вплив зміни валютних курсів на залишок коштів	3410	166	-
Залишок коштів на кінець року	3415	460	-

Керівник

  
(підпис)

Головний бухгалтер

  
(підпис)

Губін Владислав Валерійович

(прізвище)

Смірних Світлана Олексіївна

(прізвище)